

The logo for the brand 'Rebel' is displayed in a bold, italicized, white sans-serif font. It is centered within a dark gray rectangular background that has rounded corners.

Rebel


HASZNÁLATI UTASÍTÁS

MODEL: ZAB0128
Büntető lövés játék

A doboz tartalma:



Összeszerelve:



BIZTONSÁGI UTASÍTÁSOK

A telepítés megkezdése előtt olvassa el a teljes használati útmutatót összeszerelés után, pedig őrizze meg későbbi használatra.

- Óvja a készüléket víztől, nedvességtől és egyéb folyadékoktól.

Kerülje a szélsőséges hőmérsékleten való használatát/tárolását. Ne tegye ki közvetlen napfénynek és más hőforrásoknak.

- Óvja a készüléket az ütéstől és a leejtéstől. Ne használja a kezelési útmutatóban leírtaktól eltérő célokra.
- Csak meghatározott elemeket használjon.
- Csak engedélyezett tartozékokat használjon.
- Ne helyezze a készüléket vízbe vagy más folyadékba; ne kezelje/használja nedves kézzel.
- Ne használja ezt a készüléket, ha megsérült vagy hibásan működik.
- Ne kísérelje meg saját maga megjavítani a készüléket. Sérülés esetén forduljon a hivatalos szervizhez ellenőrzés és javítás céljából. Soha ne szerelje szét ezt a készüléket.
- Tisztítsa meg a készüléket a Tisztítás részben leírtak szerint.

FIGYELMEZTETÉS: FULLADÁS VESZÉLY! - Ez a termék kisméretű részeket tartalmaz, amelyeket a gyerekek lenyelhetnek. Gyerekektől és háziállatoktól távol tartandó.

AKKUMULÁTORCSERE

1. Távolítsa el a csavart, és vegye le az elemtartó fedelét.
2. Helyezzen be 3 db AA elemet megfelelő polaritással.
3. Helyezze vissza a fedelet, és húzza meg a csavart.

Jegyzet:


- Csak meghatározott elemeket használjon.
- Ne használjon együtt különböző típusú elemeket.
- Cserélje ki az összes elemet egyszerre.
- Tárolja a terméket az elemek nélkül, ha hosszabb ideig nem használja.


Művelet


1. Helyezze a játékot sík és stabil felületre.
2. Szerelje fel a tartozékokat a táblára.
3. Tegye a golyókat a vályúba.
4. Az ON/OFF kapcsolóval kapcsolja be/ki a játékot.
5. Módosítsa a játék beállításait:

- Tartsa lenyomva a  gombot a játékidő beállításához.

A választható beállítások a következők: 30 / 60 / 90 másodperc.

- Tartsa lenyomva a  gombot a nehézségi szint beállításához (mozgás a kapus sebessége). Két beállítás áll rendelkezésre.

- Tartsa lenyomva a  gombot a hangerő beállításához. Három beállítás áll rendelkezésre: alacsony, közepes, magas.

6. Nyomja meg a  gombot a játék elindításához. Nyomja meg ezt a gombot közben játék szünetel.

7. Nyomja meg a vályú melletti gombot, hogy a labda beléphessen a játéktérbe.
8. Használja az oldalsó kart a labda lövéséhez.
9. A gólokért járó pontok automatikusan számítanak.

TISZTÍTÁS

- Ne helyezze a készüléket vízbe vagy más folyadékba.
- Ne használjon vegyszert a készülék tisztításához.
- A készüléket puha, enyhén nedves ruhával tisztítsa.

LEÍRÁS

Hang és vizuális effektusok

LED kijelző játékidővel és pontszámmal

Játékmenet testreszabása

Könnyen összeszerelhető

Hordozható és könnyű

Tapadókorongok a stabilizáláshoz

Anyaga: műanyag

Tápellátás: 3x AA elem (nem tartozék)

Súly: 923 g

Méretetek: 48,5 x 34 x 25,5 cm

3 évesnél idősebb gyermekek számára alkalmas

2 játékos



Magyar

A termék helyes megsemmisítése

(elektromos es elektronikus berendezésekből származó hulladék)

(Alkalmazható az Európai Unióban és más európai országokban, ahol szelektív hulladékgyűjtési rendszer működik) A terméken vagy a hozzá tartozó dokumentáción szereplő jelzés arra utal, hogy hasznos élettartama végén a terméket nem szabad háztartási hulladékkal együtt kidobni. Annak érdekében, hogy megelőzhető legyen a szabálytalan hulladékleadás által okozott környezet- és egészségkárosodás, különítse ezt el a többi hulladéktól, és felelősségteljesen gondoskodjon a hulladék leadásáról, a hulladékok fenntartható szintű újrafelhasználása céljából. A háztartási felhasználók a termék forgalmazójától vagy a helyi önkormányzati szervektől kérjenek tanácsot arra vonatkozóan, hová és hogyan vihetik el ez elhasznált terméket a környezetvédelmi szempontból biztonságos hulladékleadás céljából. Az üzleti felhasználók lépjenek kapcsolatba a forgalmazóval, és vizsgálják meg az adásvételi szerződés feltételeit. A terméket nem szabad leadni kereskedelmi forgalomból származó egyéb hulladékkal együtt.

Gyártotta CHRL a Lechpol Electronics részére Sp.k., Garwolińska utca 1, 08-400 Miętne